

На Chromebook округа

Если у вас есть Chromebook, вход в систему должен быть таким же, как вы входили раньше. Нажмите **Next** (Далее) и введите свое имя, фамилию и год выпуска (graduation). Затем введите идентификационный номер вашего студента (student id number) в качестве пароля.



Please log in using your Centennial account.

Sign in

На другом компьютере или устройстве

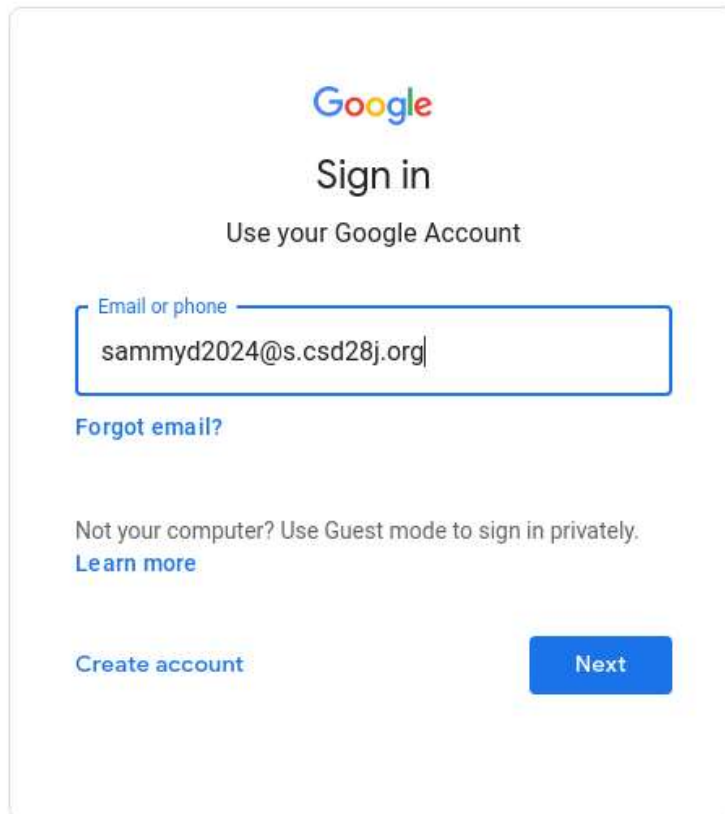
Если вы используете компьютер или устройство другого типа, вы можете войти в **Google**, даже если кто-то еще вошел в компьютер. Просто запустите Chrome или любой другой браузер и введите **google.com**. Вы увидите вариант входа в систему.

Gmail Images



Sign in

В нашем округе ученики до 8-го класса не имеют доступа к учетным записям электронной почты, поэтому, если вы попытаетесь войти, нажав ссылку **Gmail**, вы получите сообщение об ошибке. Нажмите «Войти» (**Sign in**). Здесь вам надо зарегистрироваться, используя свое имя, фамилию и год выпуска (graduation), а затем **@s.csd28j.org**.



The image shows a Google sign-in page. At the top is the Google logo, followed by the text "Sign in" and "Use your Google Account". Below this is a text input field with the placeholder "Email or phone" and the value "sammyd2024@s.csd28j.org". Underneath the input field is a link "Forgot email?". Further down is the text "Not your computer? Use Guest mode to sign in privately." with a link "Learn more". At the bottom left is a link "Create account" and at the bottom right is a blue button labeled "Next".

После того, как вы нажмете Далее (**Next**), вы должны увидеть страницу входа с логотипом Centennial. Введите свое имя, первую букву фамилии и год выпуска (graduation), указав в качестве пароля свой номер студента.



Please log in using your Centennial account.

Sign in

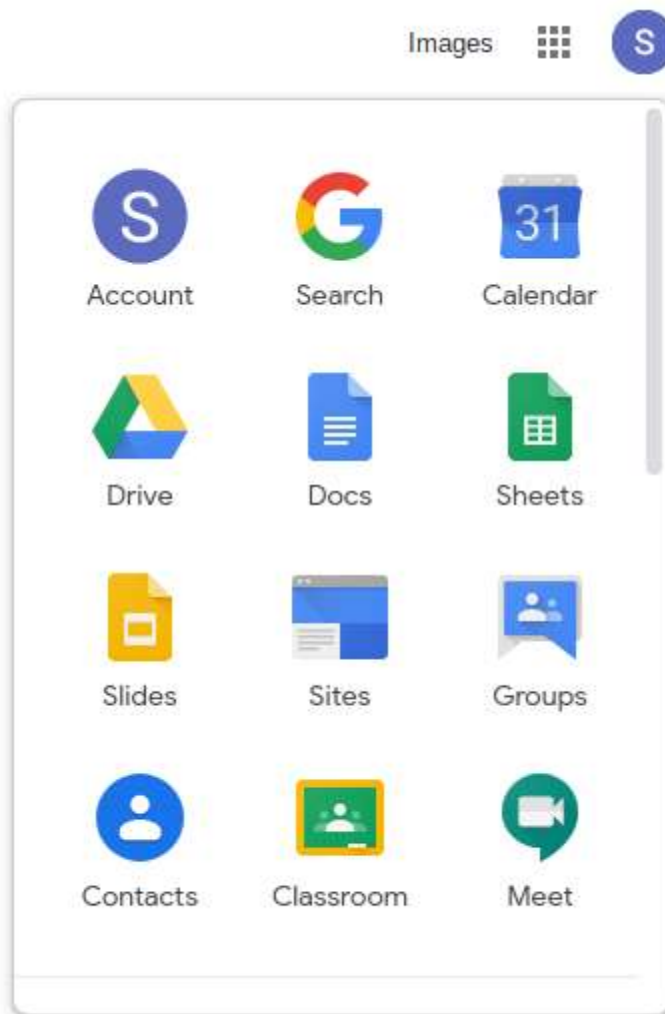
В поисках Google Classroom

После того, как вы вошли в систему, вы должны увидеть значок с инициалом вашего имени или с изображением в правом верхнем углу. Рядом с этим вы увидите сетку.

Images



Нажмите на сетку, и вы увидите **Classroom** «Классная комната», **Meet** «Встреча», **Drive**, **Docs** «Документы», **Slides** «Слайды» и любые другие приложения Google, которые могут вам понадобиться.




Вход в систему, когда кто-то другой уже зашел в Google

Если кто-то еще уже вошел в систему, вы все равно можете войти. Один из способов сделать это - просто запустить другой браузер. Если на вашем компьютере установлены Chrome и Firefox, а другой пользователь использует Chrome, вы можете использовать Firefox и войти в систему, как в примере выше. Если вы хотите использовать тот же браузер, просто нажмите на картинку профиля (или инициал вашего имени) и выберите **Add another account**.

Manage your Google Account

 Add another account

Затем, войдите в систему с ВАШИМ ИМЕНЕМ ВАШЕГО ВХОДА И ПОТОМ В КОНЦЕ **@s.csd28j**



Sign in

Use your Google Account

Email or phone

[Forgot email?](#)

Not your computer? Use Guest mode to sign in privately.
[Learn more](#)

[Create account](#)

Далее вы должны увидеть логотип Centennial, на котором вы вписываетесь только своим именем, первой буквой фамилии и годом выпуска (graduation) и в качестве пароля используете свой идентификационный номер учащегося.



Please log in using your Centennial account.

Sign In